



УПРАВЛЕНИЕ ПРОЕКТОМ

**S
M
A
R
T**

ПОДХОД К ПОСТАНОВКЕ РАБОТАЮЩИХ ЦЕЛЕЙ.

КАЖДАЯ БУКВА АББРЕВИАТУРЫ **SMART** ОЗНАЧАЕТ КРИТЕРИЙ ЭФФЕКТИВНОСТИ ПОСТАВЛЕННЫХ ЦЕЛЕЙ

SPECIFIC
конкретный

TIME BOUND
ограниченный во
времени

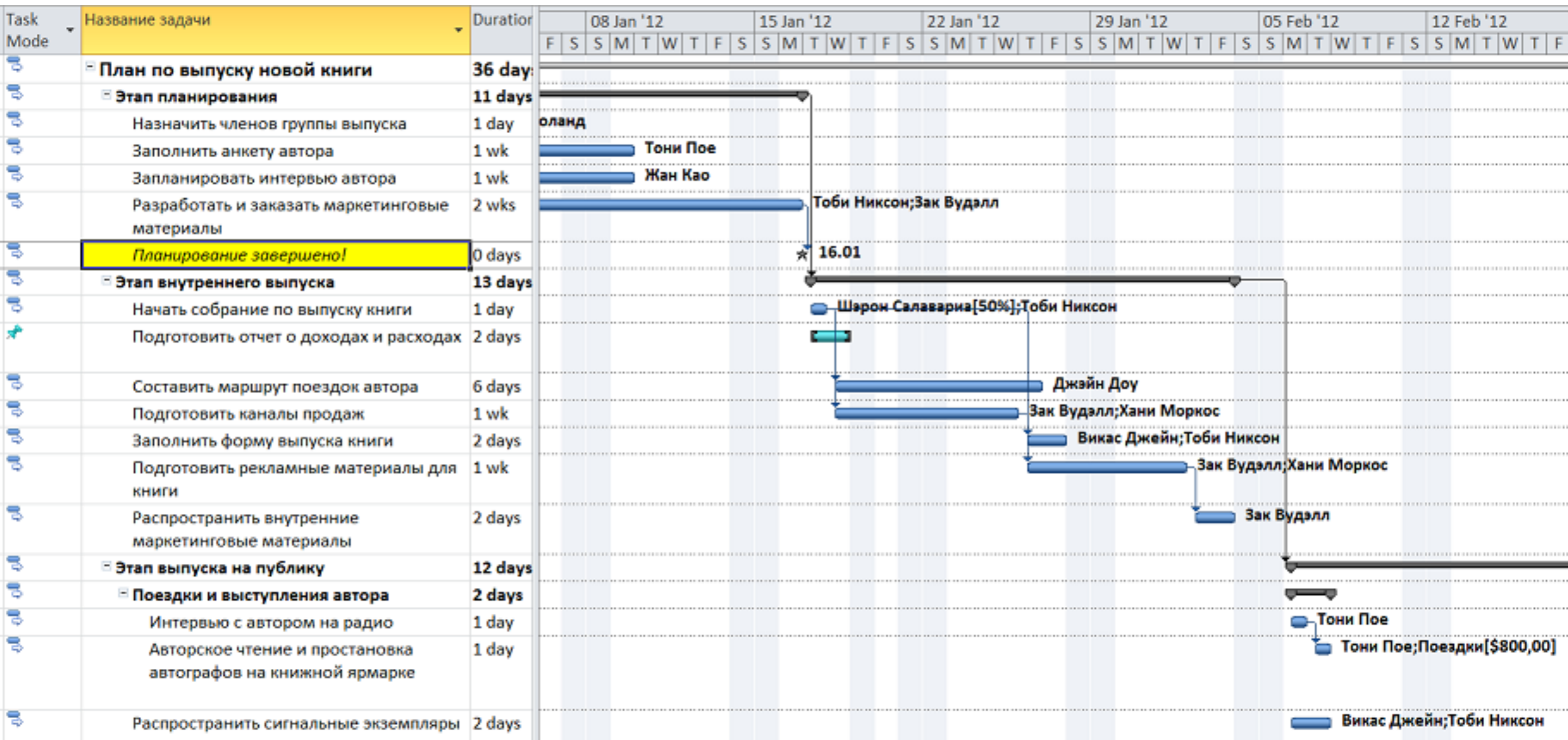
MEASURABLE
Измеримый




RELEVANT
значимый

ACHIEVABLE
достижимый





ДИАГРАММА ГАНТА





ПРАКТИКА





[HTTPS://VIMEO.COM/187895694](https://vimeo.com/187895694)





[HTTPS://WWW.YOUTUBE.COM/WATCH?V=WSSZRRAL008](https://www.youtube.com/watch?v=WSSZRRAL008)



[HTTPS://WWW.YOUTUBE.COM/WATCH?V=837V08ISFP0](https://www.youtube.com/watch?v=837V08ISFP0)

[HTTPS://WWW.YOUTUBE.COM/WATCH?V=CNLZUG1WBMM](https://www.youtube.com/watch?v=CNLZUG1WBMM)

<https://vimeo.com/50786479>



ДЗ



Описание проекта – аннотация - предоставляется в виде файла Microsoft Word (объем не более 10 страниц формата А4, шрифт Times New Roman, кегль 14,

интервал

полуторный, поля стандартные: левое – 3см, правое 1,5 см, верхнее и нижнее по 2 см) и

включает в себя следующие обязательные компоненты:

1. Титульный лист с указанием названия проекта

2. Основная часть, включающая обязательные компоненты:

- обоснование актуальности проекта (не более 15 предложений)

- формулировка цели проекта

- определение задач проекта

- описание стратегии и механизмов реализации проекта / основные этапы реализации

- описание результатов и социального эффекта от реализации проекта

[HTTPS://OLYMP.NSE.RU/PROJECTS/ADVERT](https://olymp.nse.ru/projects/advert)